
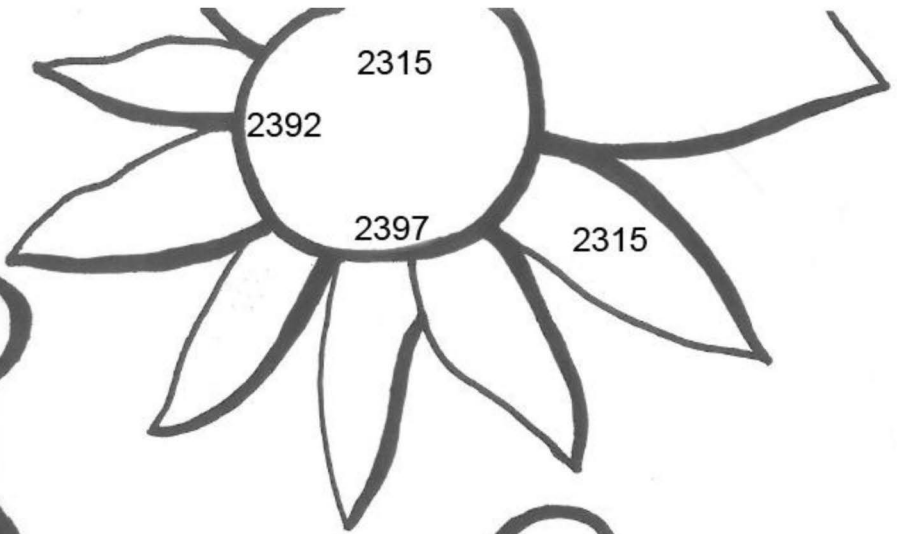


2305



2300




2315

2392


2397

2315



2300

2399



2303

2396

2396



2389

2350

gare[®]

phone 1.888.289.4273

fax 1.800.292.0885

www.gare.com

Doodle Dots™ nautisk tallrik

Recept från Gare, Inc.

Material

Bisque:

GA-1005 Tallrik utan kant

Färger:

FS-2300 Polar Bear

FS-2303 Lime Ricky

FS 2305 Blue Heaven

FS-2314 Black Lab

FS-2315 What-a-Yolk

FS-2350 Golden Retriever

FS-2389 Sammy Salmon

FS-2392 Rockin' Red

FS-2396 Anchors Away

FS-2397 Tangy Tangerine

FS-2399 Blu-Teal-Ful

NTG-5035 eller NTG-9000 Klarglasyr

Verktyg:

KT-RD205 eller SAM06 vit överföringspapper

R835-8 Royal Soft Fan

KT-FW Fun Writer

KT-FW-FT Fun Writer fine-tip

Hur gör man:

Steg1 – Applicera 3 lager av Black Lab och låt torka.

Steg2 – Överför bifogat mönster med hjälp av överföringspapper på tallriken.

Steg3 – Fyll Fun Writers med glasyrerna förutom Black Lab och dekorera enligt bifogat mönster. Glasyrerna ska appliceras i form av olika små punkter.

Steg4 – Låt torka. Doppa eller pensla klarglasyn försiktigt på tallriken och bränn till 1000°C.

Lycka till!

